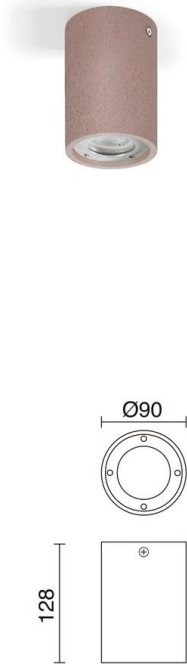


STONE 965D-G21X1A-NR

Adosado STONE IP65 GU10 12W Concrete rojo

La familia STONE de Cristher Lighting, fabricada en hormigón y acabados antracita, blanco, rojo y natural, proporciona una gran variedad de soluciones de iluminación decorativa y funcional. Está compuesta por apliques, adosados de techo y balizas, todos ellos con protección IP65 y conector IP incluido para facilitar un correcto montaje.



DATOS GENERALES

| | |
|----------------------|----------------------|
| Categoría | Superficie |
| Familia | Stone |
| Acabado | [NR] Concrete rojo |
| Ubicación | Exterior |
| Instalación | Techo |
| Material del cuerpo | Hormigón |
| Material del difusor | Cristal transparente |
| Material del marco | Inox AISI 316 |
| Clase ETIM | EC0028g2 |
| EAN | 8433264350154 |

FUENTES Y HACES DE LUZ

| | |
|------------------|--------------------------------|
| Fuentes | GU10 QPAR-16/LED Bulb 12W max. |
| Lámpara incluida | No |
| Haz | Simétrica directa |

DATOS TÉCNICOS

| | |
|--|----------------------------------|
| Dimensiones | Diámetro x Altura (mm): 90 x 128 |
| IP | IP65 |
| IK | 08 |
| Clase eléctrica | Clase I |
| Frecuencia | 50/60 Hz |
| Voltaje de entrada | 110-240V AC V |
| Equipo auxiliar | Sin equipo no precisa |
| Rango de temperatura de funcionamiento | -20 - 40 °C |
| Peso | 2,1 Kg |
| Salidas de cable | 1 |
| Categoría ECORAE I | CAT-A |
| ECORAE I | 0,5 |
| Anclaje incluido | Sí |
| Superficies inflamables | Sí |

NOTAS

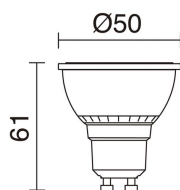
Conector IP incluido



STONE 965D-G21X1A-NR

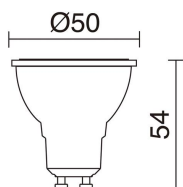
Adosado STONE IP65 GU10 12W Concrete rojo

ACCESORIOS RECOMENDADOS



578A-L2105A-02
Lámpara LED PRO GU10 LED Bulb
4.50W 300lm CRI80 4000K 38°
Blanco

| | |
|--------------------|-------------|
| Voltaje de entrada | 110-240V AC |
| Frecuencia | 50/60 |
| Potencia (W) | 4.5 |
| IP | IP20 |
| Clase eléctrica | Clase I |



578A-L2104A-02
Lámpara LED PRO GU10 3.50W
36° Blanco

| | |
|--------------------|-------------|
| Voltaje de entrada | 110-240V AC |
| Frecuencia | 50/60 |
| IP | IP20 |
| Clase eléctrica | Clase I |

STONE 965D-G21X1A-NR

Adosado STONE IP65 GU10 12W Concrete rojo

PRODUCTOS DE LA MISMA FAMILIA



Stone H510



Stone Wall L400



Stone Wall Round



Stone Wall Square